

Fundo Geral de Turismo

RELATÓRIO ESTATÍSTICO

JUNHO/2021

COORDENAÇÃO-GERAL DE APOIO AO
CRÉDITO

www.gov.br/fungetur

Mais de R\$ 400 mi foram contratados via Fungetur em 2021

Apenas nos cinco primeiros meses deste ano, o Fungetur registrou 1.460 operações, totalizando R\$ 403.482.033,55 contratados pelos empresários do ramo turístico com a finalidade de socorrerem seus estabelecimentos com os recursos ofertados ao setor de turismo em meio à crise provocada pela pandemia de Covid -19.

Desde 2018, foram contratadas por meio do Fungetur 5.130 operações em todo o território brasileiro, atingindo o total de R\$ 1.321.724.755,49 contratados. Diante da atual crise enfrentada pelo ramo turístico, provocada pela pandemia de Covid-19, com a paralisação das atividades turísticas para conter a proliferação do vírus, muitos empresários sofreram negativamente com o impacto provocado por estas restrições. Os dados de contratações das linhas de crédito ofertadas pelo Fungetur para amparo do ramo têm mostrado que ainda há uma grande procura por parte dos empresários.

Do total contratado via Fungetur até o presente momento, R\$ 728,45 milhões foram apenas ao longo do ano de 2020, ou seja, no auge da crise gerada pela pandemia de Covid-19, sendo realizadas 3.406 operações no último ano. Cabe destacar que 94,98% dos recursos contratados em 2020 destinaram-se a MEIs, Micros, Pequenas e Médias Empresas.

Observa-se que, com a disponibilização do crédito extraordinário em 2020, houve um significativo aumento pela procura das linhas de crédito ofertadas via Fungetur, passando-se de 219 operações contratadas, em 2019, para 3.406 registradas em 2020. Além disso, comparando-se o número de contratações referentes aos anos anteriores, 2018 e 2019, dentre as modalidades de crédito ofertadas, a linha para capital de giro está sendo a mais utilizada até o presente momento. Em 2019, foram contratados R\$ 7,5 milhões, enquanto que em 2020 ocorreu grande expansão da demanda por esta modalidade, com a contratação de R\$ 623,5 milhões. Em 2021, até o presente momento, já foram contratados R\$ 382,2 milhões para capital de giro.

2018 - 2021

R\$ 1.321.724.755,49
Contratados

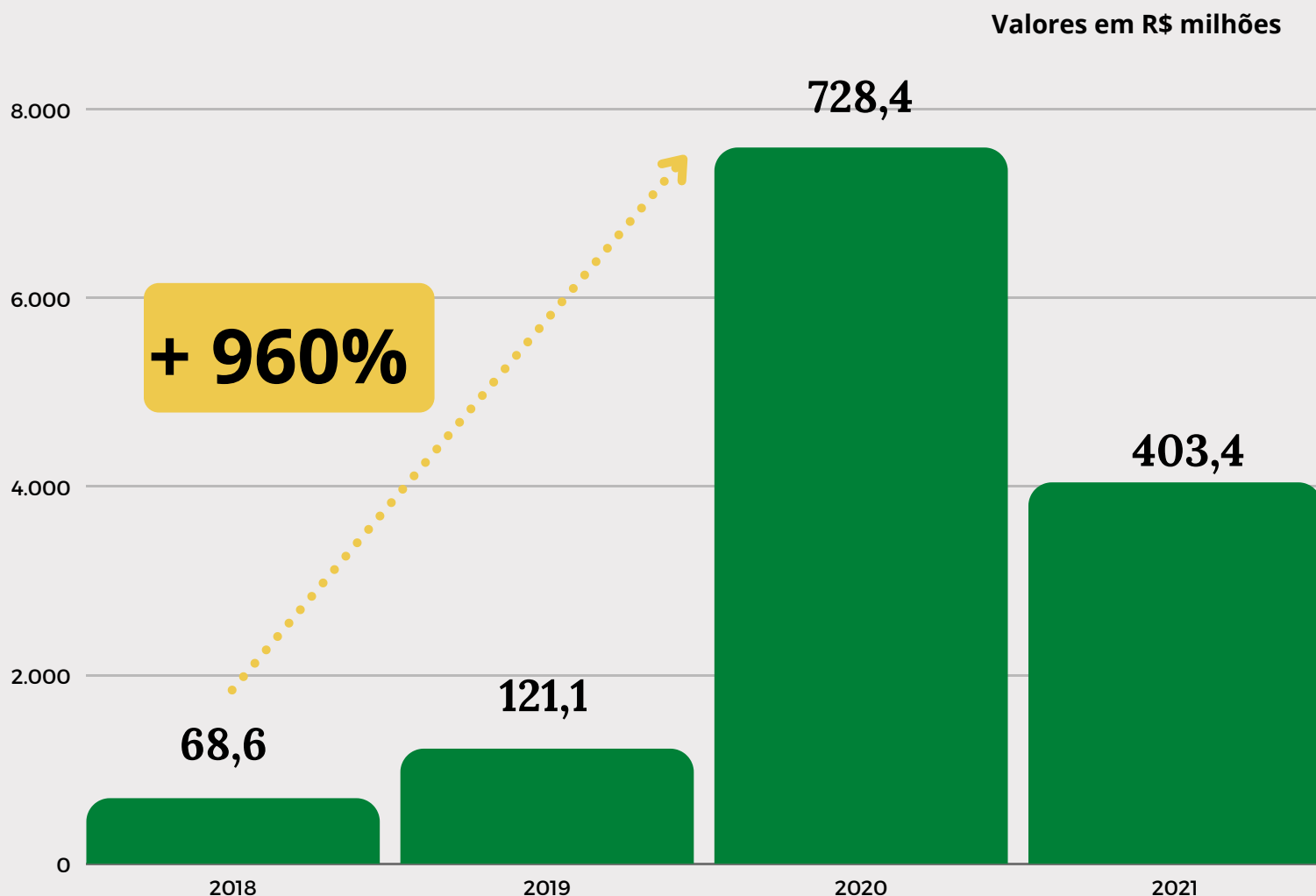
57.122
Empregos diretos
gerados ou mantidos

5.130
Operações contratadas

Uma vez que a maior parte das contratações realizadas por meio das linhas de crédito do Fungetur ocorreram no último ano, houve um crescimento de 960% em relação ao total contratado em 2018 e de 501,5% em relação ao contratado em 2019. Além disso, considerando o acumulado desde 2018, a linha de capital de giro corresponde a 76,6% do total contratado.

Outro dado em destaque é o quantitativo de empregos diretos gerados ou mantidos: 57.122 trabalhadores mantiveram ou ocuparam postos de trabalho em virtude da aplicação do Fungetur. Desse total, 42,2 mil foram somente em 2020. Esse valor representa um recorde histórico em relação aos dados registrados em anos anteriores, visto que entre 2018 e 2019 giraram em torno de 6,9 mil postos de trabalho. É importante destacar que neste ano de 2021, até o momento, 7.969 empregos diretos foram gerados ou mantidos, de acordo com dados informados nos primeiros cinco meses.

Valores contratados por ano, via agentes credenciados - 2018 a 2021 (Brasil)

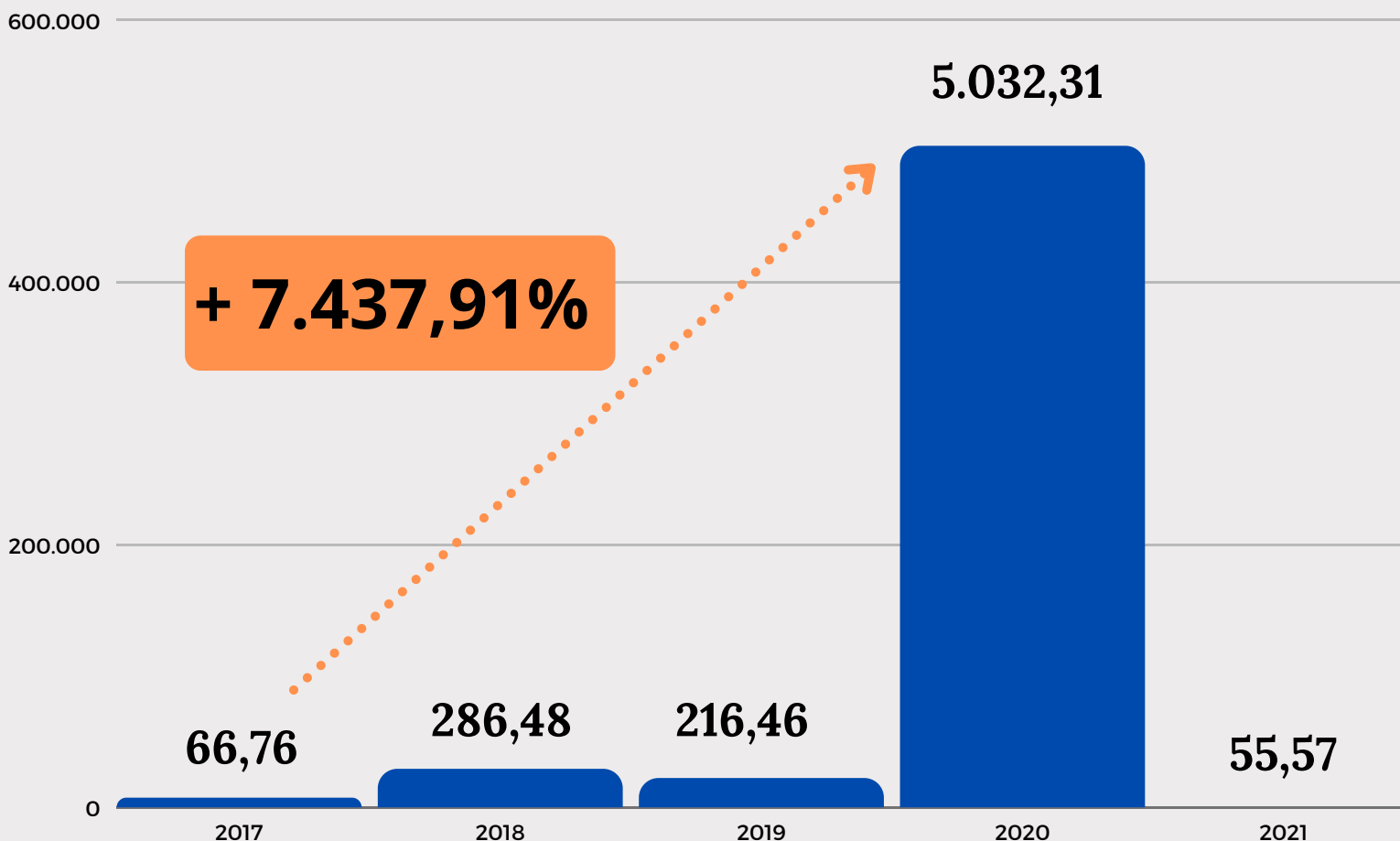


Em 2020, com R\$ 728,4 milhões contratados, o Fungetur registrou **crescimento da ordem de 960%** em relação ao total contratado em 2018, que somou o valor R\$ 68,6 milhões, de **501,5%** em relação aos valores contratados em 2019, que contabilizou o valor de R\$ 121,1 milhões. Somando-se o total dos valores contratados desde 2018 até o momento, chega-se ao montante de **R\$ 1.321.724.755,49**.

Até o presente momento, apenas nestes primeiros cinco meses do ano de 2021, já foram realizadas 1.460 novas operações pelos agentes financeiros, que perfazem o total de **R\$ 403.482.033,55 milhões** contratados.

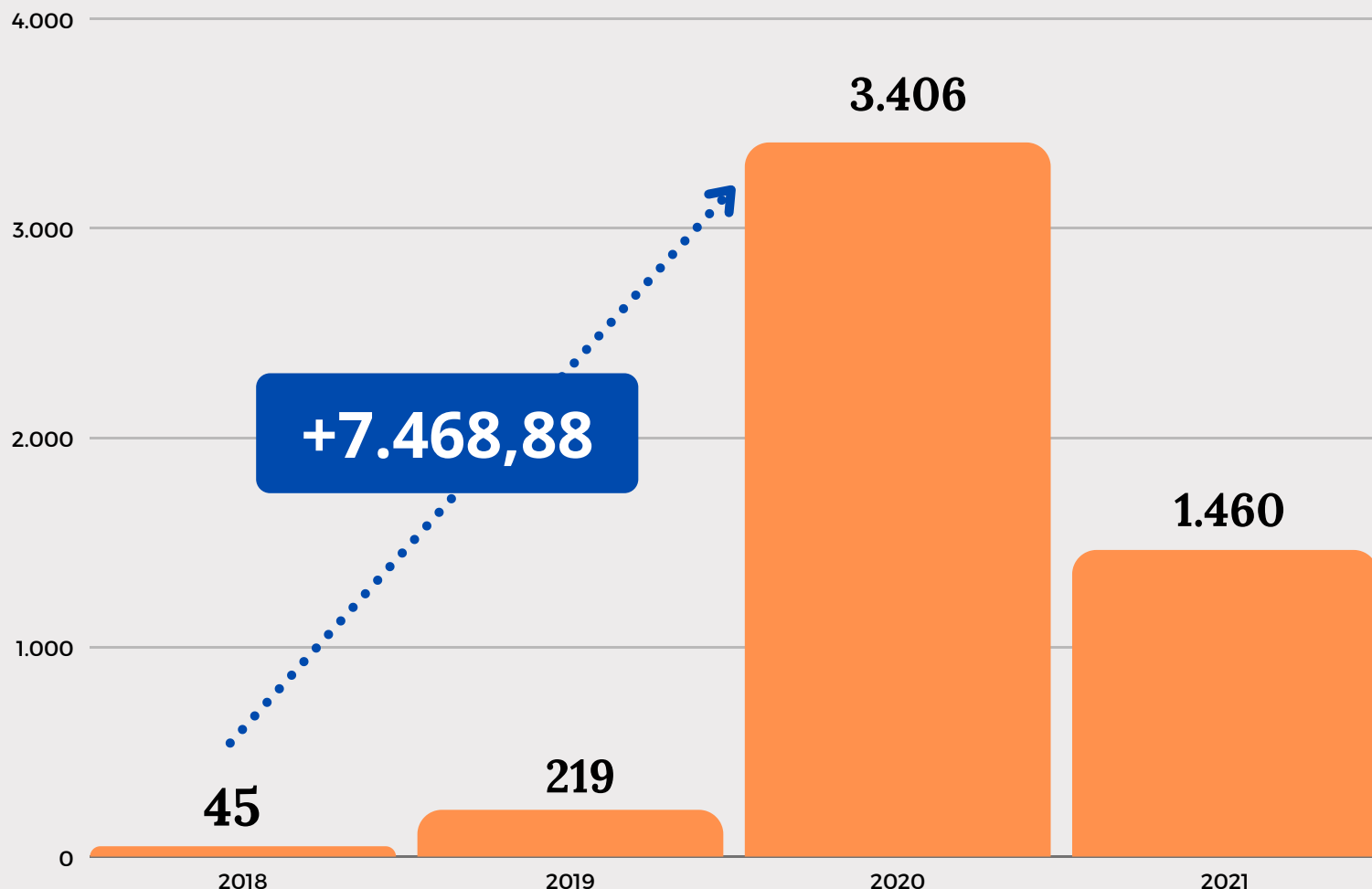
Recursos empenhados do Fungetur (2018 a 2021) e orçamento 2021 (Brasil)

Valores em R\$ milhões



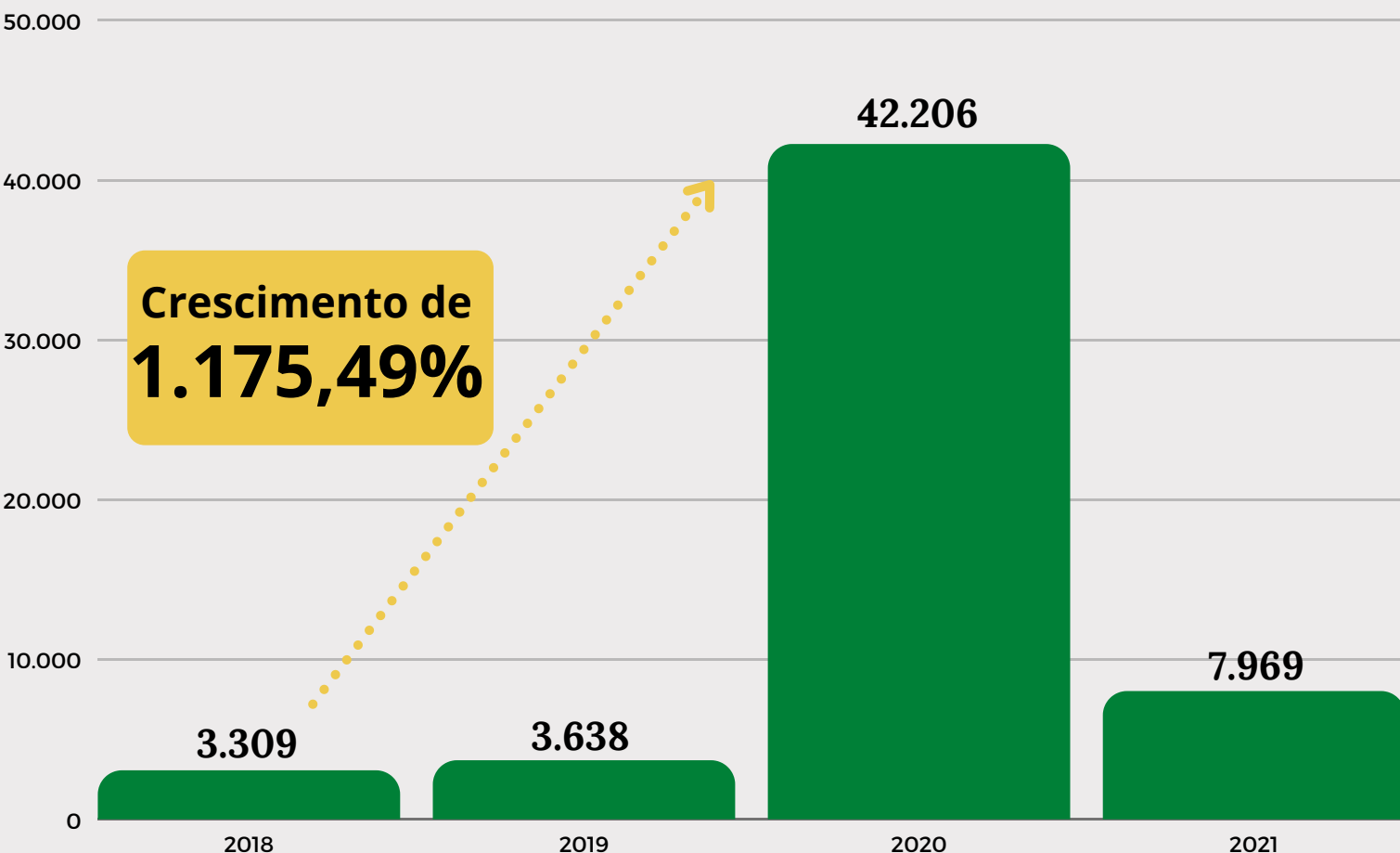
Com a pandemia causada pelo novo coronavírus, foram destinados R\$ 5 bilhões em crédito extraordinário ao Fungetur no último ano para socorrer o setor turístico. Os recursos foram empenhados em sua integralidade e representam um **crescimento de 7.437,57%** em relação ao total empenhado em 2017, por exemplo.

Número de operações contratadas 2018 a 2021 (Brasil)



Desde 2018, foram contratadas 5.130 operações com recursos do Fungetur. Desse total, **66,39% foram contratadas em 2020**. As 3.406 contratações de 2020 representam um **aumento de 7.468,88% em relação a 2018 e de 1.455,25% em relação a 2019**. Os agentes financeiros, desde o início de 2021, já informaram um total de 1.460 novas contratações apenas nos cinco primeiros meses deste ano.

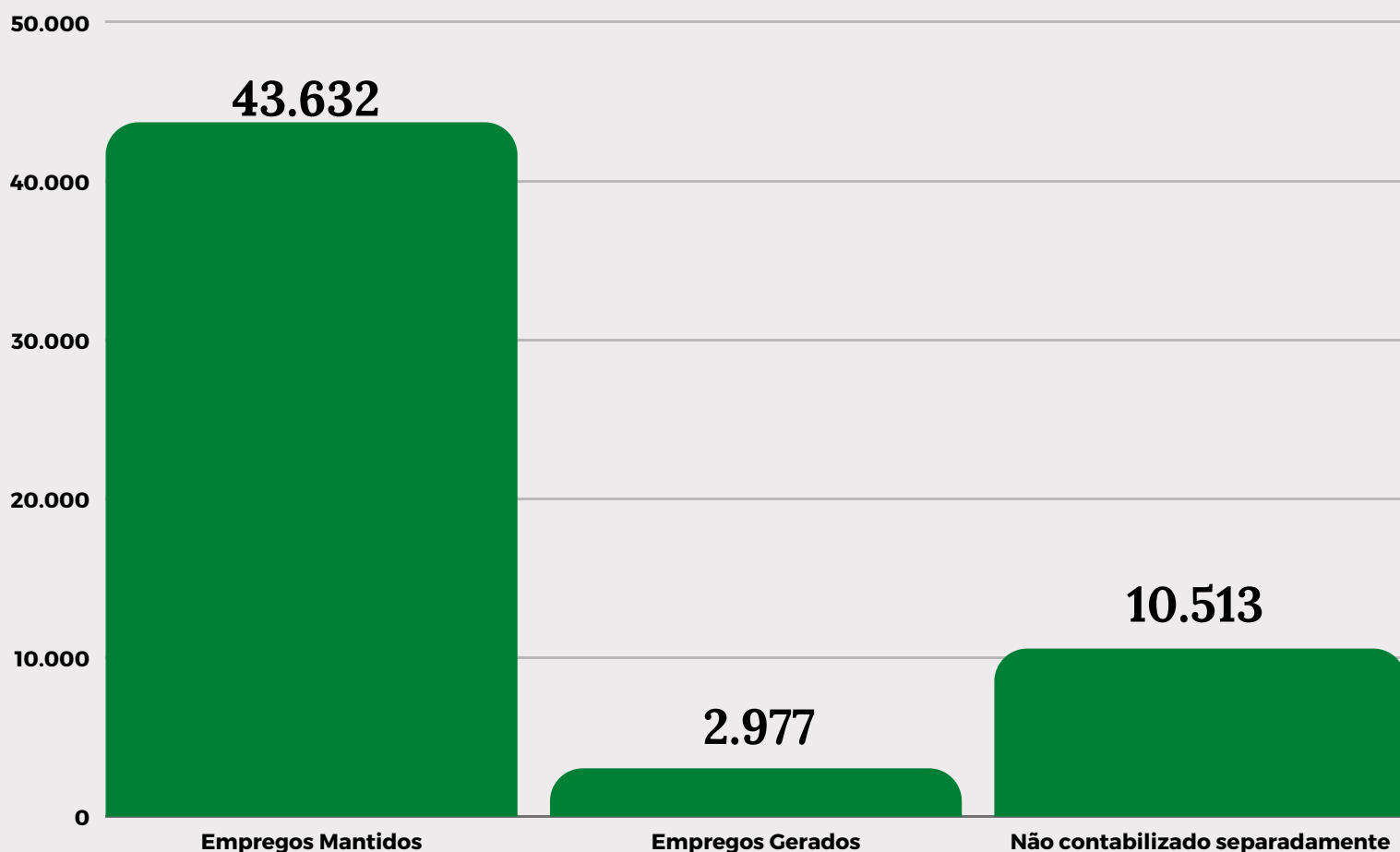
Empregos diretos mantidos ou gerados 2018 a 2021 (Brasil)



Em relação aos empregos diretos gerados ou mantidos, o Fungetur contribuiu diretamente ao longo de 2020, para que **42.206 trabalhadores mantivessem ou ocupassem postos em um ano de pandemia**. Esse valor representa um recorde histórico em relação aos dados registrados em anos anteriores, que giraram em torno de mais de 6,9 mil postos de trabalho diretos gerados ou mantidos.

Ao todo, foram computados até o presente momento, 57.122 empregos diretos gerados e mantidos, onde 43.632 foram mantidos e 2.977 foram gerados. Outros 10.513 não puderam ser contabilizados separadamente, uma vez que estes dados passaram a ser solicitados aos agentes financeiros a partir do segundo semestre de 2020 e começaram a ser encaminhados separadamente a partir do período compreendido entre os meses de junho e agosto, a depender de cada instituição.

Empregos diretos gerados ou mantidos de 2018 até junho de 2021 (Brasil)

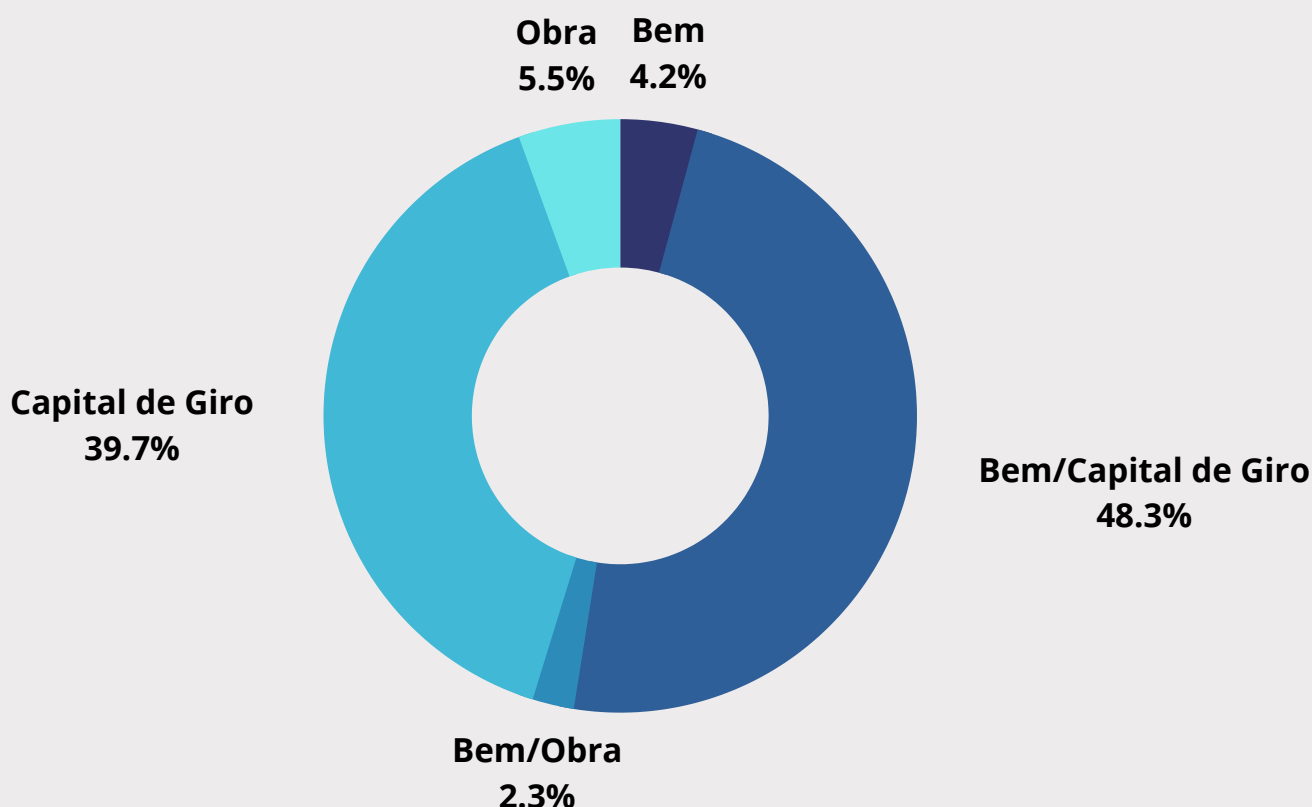


Os dados separados de empregos gerados e mantidos passaram a ser solicitados aos agentes financeiros a partir do segundo semestre de 2020. Os dados começaram a ser encaminhados separadamente a partir do período compreendido entre os meses de junho e agosto, a depender de cada instituição. Até o presente momento, dos **57.122 empregos diretos gerados ou mantidos pelo acesso ao crédito do Fungetur, um total de 43.632 empregos foram mantidos, outros 2.977 foram gerados.** Além disso, houve a manutenção ou geração de **mais 10.513 empregos** computados anteriormente ao início da separação dos dados.

Quadro resumo: recursos do Fungetur contratados entre 2018 e 2021, por finalidade (Brasil)

Finalidade	2018 (em R\$)	2019 (em R\$)	2020 (em R\$)	2021 (em R\$)
Bem	13.215.733,09	36.956.479,16	54.484.158,45	2.762.887,44
Bem/Capital de Giro	0,00	0,00	783.472,85	450.000,00
Bem/Obra	18.979.177,99	2.069.605,92	25.467.921,91	11.448.976,39
Capital de Giro	0,00	7.551.047,00	623.554.958,71	382.203.124,64
Obra	36.491.946,00	74.524.387,67	24.163.833,19	6.617.045,08
TOTAL:	68.686.857,08	121.101.519,75	728.454.345,11	403.482.033,55

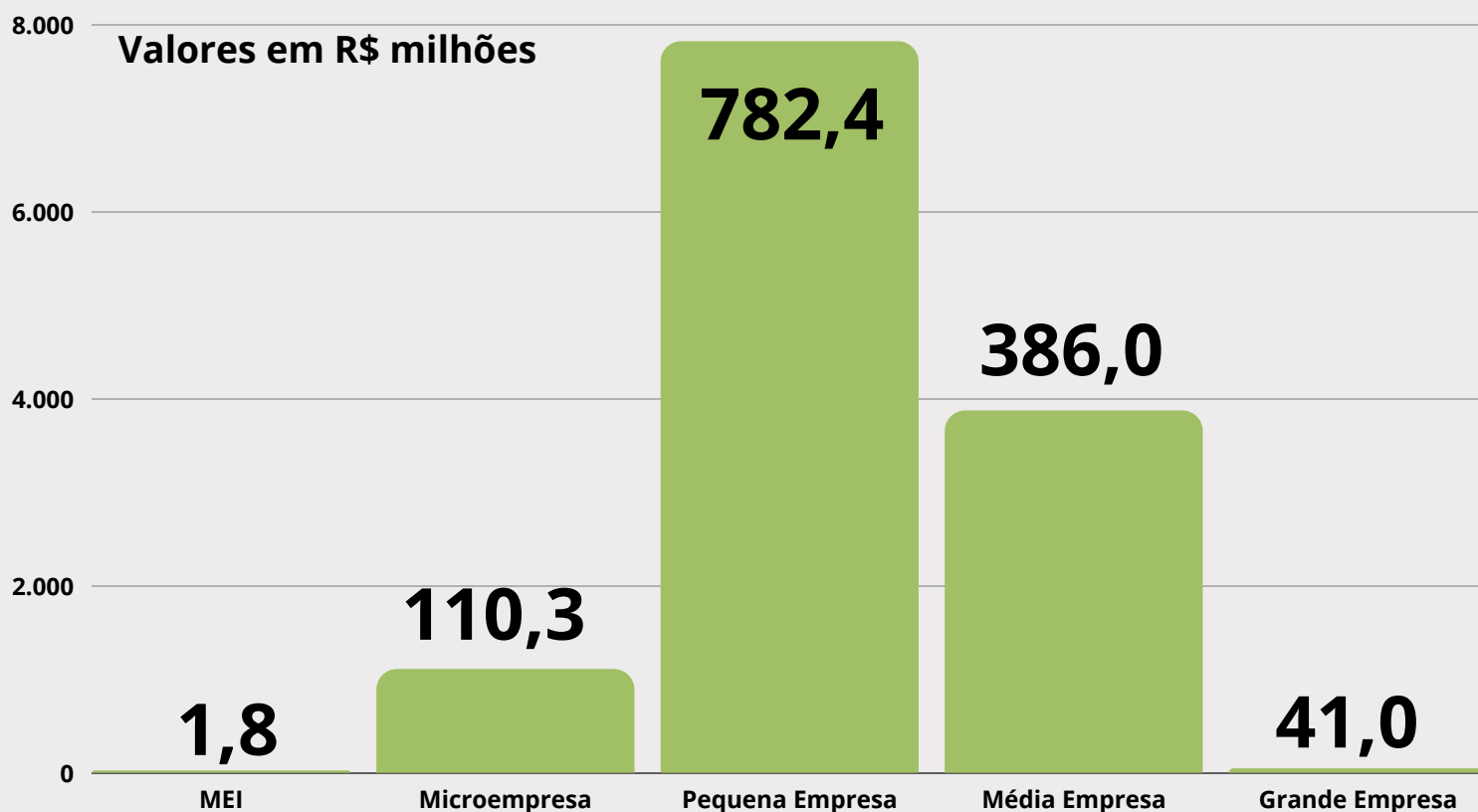
Distribuição dos recursos do Fungetur contratados entre 2018 e 2021, por finalidade (Brasil)



Quadro resumo: recursos do Fungetur contratados entre 2018 e 2021, por porte de empresa (Brasil)

Porte de empresa	2018 (em R\$)	2019 (em R\$)	2020 (em R\$)	2021 (em R\$)
MEI	0,00	0,00	733.781,31	1.071.572,18
Microempresa	14.027.915,52	4.193.467,80	63.821.308,92	28.345.354,77
Pequena Empresa	10.981.911,93	54.548.812,43	484.138.012,13	232.789.743,05
Média Empresa	43.677.029,63	57.889.583,61	143.206.242,75	141.275.363,55
Grande Empresa	0,00	4.469.655,91	36.555.000,00	0,00
TOTAL:	68.686.857,08	121.101.519,75	728.454.345,11	403.482.033,55

Distribuição dos recursos do Fungetur contratados entre 2018 e 2021, por porte de empresa (Brasil)



Recursos do Fungetur empenhados e liberados entre 2017 e 2021, por instituição credenciada (Brasil)

AGENTE FINANCEIRO	VALOR TOTAL EMPENHADO	VALOR TOTAL LIBERADO PELO MTUR (R\$)	RESTOS A PAGAR DE 2018 E 2019	RESTOS A PAGAR 2020	TOTAL EMPENHADO MAS NÃO LIBERADO
BANDES	R\$ 42.343.824,71	R\$ 32.343.824,71	R\$ -	R\$ 10.000.000,00	R\$ 10.000.000,00
BADESUL	R\$ 328.019.677,83	R\$ 228.019.677,83	R\$ -	R\$ 100.000.000,00	R\$ 100.000.000,00
BANESE	R\$ 36.919.160,40	R\$ 28.304.689,64	R\$ -	R\$ 8.614.470,76	R\$ 8.614.470,76
BDMG	R\$ 494.204.344,43	R\$ 344.204.374,43	R\$ -	R\$ 150.000.000,00	R\$ 149.999.970,00
BRDE	R\$ 646.030.608,79	R\$ 546.030.608,79	R\$ -	R\$ 100.000.000,00	R\$ 100.000.000,00
DESENVOLVE MT	R\$ 37.739.804,18	R\$ 28.933.849,87	R\$ -	R\$ 8.805.954,31	R\$ 8.805.954,31
DESENVOLVE SP	R\$ 478.608.180,13	R\$ 478.608.180,13	R\$ -	R\$ -	R\$ -
CAIXA	R\$ 1.215.675.838,26	R\$ 1.215.675.838,26	R\$ -	R\$ -	R\$ -
FOMENTO TOCANTINS	R\$ 19.938.473,72	R\$ 10.633.852,65	R\$ -	R\$ 9.304.621,07	R\$ 9.304.621,07
AGERIO	R\$ 80.822.537,90	R\$ 52.822.537,90	R\$ -	R\$ 28.000.000,00	R\$ 28.000.000,00
PIAUI FOMENTO	R\$ 25.178.210,00	R\$ 20.178.210,00	R\$ -	R\$ 5.000.000,00	R\$ 5.000.000,00
AGN - RN	R\$ 12.932.235,79	R\$ 6.466.117,90	R\$ 6.466.117,89		R\$ 6.466.117,89
DESENBAHIA	R\$ 32.004.985,20	R\$ 8.534.662,72	R\$ 8.534.662,72	R\$ 14.935.659,76	R\$ 23.470.322,48
DESENVOLVE ALAGOAS	R\$ 20.082.122,68	R\$ 20.082.122,69	R\$ -	R\$ -	-R\$ 0,01
BADESC	R\$ 138.325.538,84	R\$ 88.325.538,84	R\$ -	R\$ 50.000.000,00	R\$ 50.000.000,00
FOMENTO PARANÁ	R\$ 44.071.496,68	R\$ 44.071.496,68	R\$ -	R\$ -	R\$ -
FOMENTO GO	R\$ 84.247.942,11	R\$ 54.247.942,11	R\$ -	R\$ 30.000.000,00	R\$ 30.000.000,00
CRESOL SICOPER	R\$ 50.000.000,00	R\$ 25.000.000,00	R\$ -	R\$ 25.000.000,00	R\$ 25.000.000,00
BRB	R\$ 521.197.500,00	R\$ 521.197.500,00	R\$ -	R\$ -	R\$ -
AFAP - FOMENTO AMAPÁ	R\$ 3.346.500,00	R\$ 3.346.500,00	R\$ -	R\$ -	R\$ -
BANCO DO NORDESTE	R\$ 500.000.000,00	R\$ 250.000.000,00	R\$ -	R\$ 250.000.000,00	R\$ 250.000.000,00
BANCOOB	R\$ 602.324.100,00	R\$ -	R\$ -	R\$ 602.324.100,00	R\$ 602.324.100,00
BASA	R\$ 128.009.608,11	R\$ -	R\$ -	R\$ 128.009.608,11	R\$ 128.009.608,11
BANPARÁ	R\$ 50.000.000,00	R\$ -	R\$ -	R\$ 50.000.000,00	R\$ 50.000.000,00
AGE	R\$ 10.000.000,00	R\$ 10.000.000,00	R\$ -	R\$ -	R\$ -
TOTAL GERAL:	R\$ 5.602.022.689,76	R\$ 4.017.027.525,15	R\$ 15.000.780,61	R\$ 1.569.994.414,01	R\$ 1.584.995.164,61

Recursos do Fungetur empenhados entre 2017 e 2020, por instituição credenciada e ano (Brasil)

Instituição	2017	2018	2019	2020
DESENVOLVE MT	R\$ 5.127.895,56	R\$ 15.000.000,00	R\$ -	R\$ 17.611.908,62
DESENVOLVE SP	R\$ 8.562.582,11	R\$ 60.028.447,29	R\$ -	R\$ 410.017.150,73
BADESUL	R\$ 6.057.699,76	R\$ 46.465.622,55	R\$ 15.753.839,20	R\$ 259.742.516,32
BDMG	R\$ 9.812.482,83	R\$ 68.775.119,20	R\$ 24.988.048,33	R\$ 390.628.694,07
BANDES	R\$ 4.802.718,14	R\$ 3.113.988,37	R\$ 4.000.000,00	R\$ 30.427.118,20
BANESE	R\$ 4.762.070,96	R\$ 3.087.633,53	R\$ 11.840.514,39	R\$ 17.228.941,52
BRDE	R\$ 11.961.702,38	R\$ 90.012.960,05	R\$ 29.241.662,26	R\$ 514.814.284,10
CAIXA	R\$ 15.675.838,26	R\$ -	R\$ -	R\$ 1.200.000.000,00
PIAÚÍ FOMENTO	R\$ -	R\$ -	R\$ 9.178.210,00	R\$ 16.000.000,00
FOMENTO TO	R\$ -	R\$ -	R\$ 10.633.852,65	R\$ 9.304.621,07
AGN - RIO GRANDE DO NORTE	R\$ -	R\$ -	R\$ 12.932.235,79	R\$ -
AGERIO	R\$ -	R\$ -	R\$ 13.238.686,88	R\$ 67.583.851,02
FOMENTO PR	R\$ -	R\$ -	R\$ 23.504.798,23	R\$ 20.566.698,45
FOMENTO GOIÁS	R\$ -	R\$ -	R\$ 12.932.235,79	R\$ 71.315.706,32
DESENBAHIA	R\$ -	R\$ -	R\$ 17.069.325,44	R\$ 14.935.659,76
DESENVOLVE AL	R\$ -	R\$ -	R\$ 10.710.465,43	R\$ 9.371.657,25
AFAP - FOMENTO AMAPÁ	R\$ -	R\$ -	R\$ -	R\$ 3.346.500,00
BADESC	R\$ -	R\$ -	R\$ 20.440.287,38	R\$ 117.885.251,46
BRB	R\$ -	R\$ -	R\$ -	R\$ 521.197.500,00
BANCOOB	R\$ -	R\$ -	R\$ -	R\$ 602.324.100,00
AGE - AGÊNCIA DE EMPREENDEDORISMO	R\$ -	R\$ -	R\$ -	R\$ 10.000.000,00
CRESOL	R\$ -	R\$ -	R\$ -	R\$ 50.000.000,00
BASA	R\$ -	R\$ -	R\$ -	R\$ 128.009.608,11
BANPARÁ	R\$ -	R\$ -	R\$ -	R\$ 50.000.000,00
BNB - BANCO DO NORDESTE	R\$ -	R\$ -	R\$ -	R\$ 500.000.000,00
TOTAL:	R\$ 66.762.990,00	R\$ 286.483.770,99	R\$ 216.464.161,77	R\$ 5.032.311.767,00

Recursos do Fungetur contratados entre 2018 e 2021, por instituição credenciada e ano (Brasil)

Instituição	2018	2019	2020	2021	Total (2018-2021)	% destinado a MEI e/ou empresas de micro, pequeno ou médio porte
BANDES	R\$ 3.078.996,99	R\$ 1.680.726,56	R\$ 10.310.986,23	R\$ 2.881.624,00	R\$ 17.952.333,78	100%
BADESUL	R\$ 12.825.200,00	R\$ 20.753.116,00	R\$ 46.509.805,00	R\$ 2.266.000,00	R\$ 82.354.121,00	100%
BANESE	R\$ 1.632.784,51	R\$ 4.870.835,91	R\$ 5.440.000,00	R\$ 3.759.500,00	R\$ 15.703.120,42	100%
BDMG	R\$ 7.726.366,35	R\$ 28.373.879,00	R\$ 76.011.430,00	R\$ 100.000,00	R\$ 112.211.675,35	100%
BRDE	R\$ 34.752.062,49	R\$ 53.956.472,51	R\$ 162.132.876,75	R\$ 12.693.130,00	R\$ 263.534.541,75	88%
DESENVOLVE MT	R\$ 2.293.751,85	R\$ 3.013.117,29	R\$ 5.732.430,82	R\$ 1.777.490,45	R\$ 12.816.790,41	100%
DESENVOLVE SP	R\$ 6.377.694,89	R\$ 7.721.372,48	R\$ 335.646.848,07	R\$ 74.876.828,63	R\$ 424.622.744,07	100%
CAIXA	R\$ -	R\$ 732.000,00	R\$ -	R\$ 224.334.036,44	R\$ 225.066.036,44	100%
FOMENTO TO	R\$ -	R\$ -	R\$ 2.592.182,64	R\$ 966.293,47	R\$ 3.558.476,11	100%
AGERIO	R\$ -	R\$ -	R\$ 23.560.900,00	R\$ 6.470.165,82	R\$ 30.031.065,82	100%
PIAÚ FOMENTO	R\$ -	R\$ -	R\$ 11.632.767,65	R\$ 5.314.819,92	R\$ 16.947.587,57	100%
AGN - RN	R\$ -	R\$ -	R\$ 1.111.760,62	R\$ 1.424.686,80	R\$ 2.536.447,42	100%
DESENBHIA	R\$ -	R\$ -	R\$ 2.800.000,00	R\$ 200.000,00	R\$ 3.000.000,00	100%
DESENVOLVE ALAGOAS	R\$ -	R\$ -	R\$ 395.300,00	R\$ 1.933.500,00	R\$ 2.328.800,00	100%
BADESC	R\$ -	R\$ -	R\$ 16.855.071,73	R\$ 20.465.251,64	R\$ 37.320.323,37	100%
FOMENTO PARANÁ	R\$ -	R\$ -	R\$ 17.582.887,03	R\$ 13.494.542,00	R\$ 31.077.429,03	100%
FOMENTO GO	R\$ -	R\$ -	R\$ 10.139.098,57	R\$ 5.842.678,60	R\$ 15.981.777,17	100%
CRESOL SICOPER	R\$ -	R\$ -	R\$ -	R\$ 16.562.332,00	R\$ 16.562.332,00	100%
BRB	R\$ -	R\$ -	R\$ -	R\$ 6.271.259,38	R\$ 6.271.259,38	100%
AFAP - FOMENTO AMAPÁ	R\$ -	R\$ -	R\$ -	R\$ 230.000,00	R\$ 230.000,00	100%
BANCO DO NORDESTE	R\$ -	R\$ -	R\$ -	R\$ 1.617.894,40	R\$ 1.617.894,40	100%
BANCOOB	R\$ -	R\$ -	R\$ -	R\$ -	R\$ -	
BASA	R\$ -	R\$ -	R\$ -	R\$ -	R\$ -	
BANPARÁ	R\$ -	R\$ -	R\$ -	R\$ -	R\$ -	
AGE	R\$ -	R\$ -	R\$ -	R\$ -	R\$ -	
TOTAL:	R\$ 68.686.857,08	R\$ 121.101.519,75	R\$ 728.454.345,11	R\$ 403.482.033,55	R\$ 1.321.724.755,49	98%



fungetur@turismo.gov.br

COORDENAÇÃO-GERAL DE APOIO AO
CRÉDITO

www.gov.br/fungetur