

*Fundo Geral de Turismo*

# RELATÓRIO ESTATÍSTICO

FEVEREIRO/2021

COORDENAÇÃO-GERAL DE APOIO AO  
CRÉDITO

[www.gov.br/fungetur](http://www.gov.br/fungetur)

## Operações de capital de giro representam 85,37% dos valores contratados no Fungetur em 2020

Dos R\$ 765,7 milhões contratados via Fungetur em 2020, R\$ 653,7 mi (85,37%) foram contratados para capital de giro. Além disso, em relação a 2019, quando apenas R\$ 4,6 milhões foram contratados, houve um crescimento da ordem de 14.110% na demanda por essa linha de financiamento.

Ao todo, desde 2018 foram contratados R\$ 978,9 milhões. Observando-se o total contratado em 2020, R\$ 765,7 mi, percebe-se que houve um crescimento de 1.016% em relação ao total de 2018 e de 533% em relação a 2019.

Além disso, foram registradas 3369 operações contratadas em 2020, sendo 169 novas operações com início em dezembro e 76 novas operações referentes ao início de 2021. Com esse acréscimo, o total de contratos do Fungetur chegou à marca de 3.709 operações contratadas desde 2018.

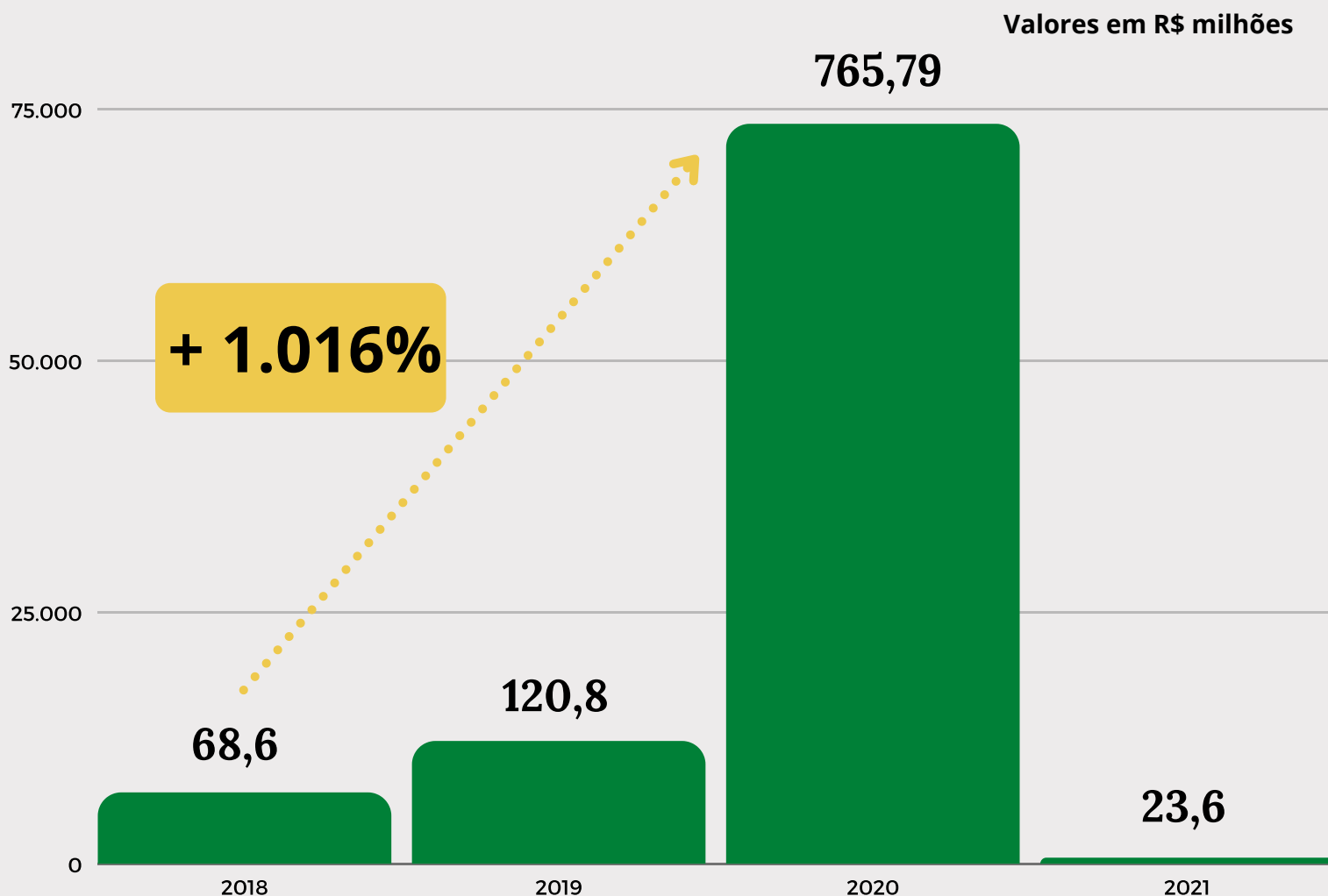
Outro dado em destaque é o quantitativo de empregos diretos gerados ou mantidos: 42 mil trabalhadores mantiveram ou ocuparam postos em um ano de pandemia. Esse valor representa um recorde histórico em relação aos dados registrados em anos anteriores, que giraram em torno de 3 mil postos de trabalho diretos mantidos ou gerados. O ano de 2021 já responde por 846 empregos diretos mantidos ou gerados.



Ao todo, 70,74% dos recursos contratados no último ano foram destinados a MEIs, micro e pequenas empresas. Esse percentual é maior que os 35% de 2018 e os 48% de 2019.

Por fim, também em dezembro último foi empenhado R\$ 1,087 bilhão em favor dos agentes financeiros credenciados, totalizando R\$ 5,032 bilhões disponibilizados para linhas de crédito voltadas a empresas do setor turístico. O valor é 1.656% maior que o disponibilizado em 2018, por exemplo.

## Valores contratados por ano, via agentes credenciados - 2018 a 2021 (Brasil)



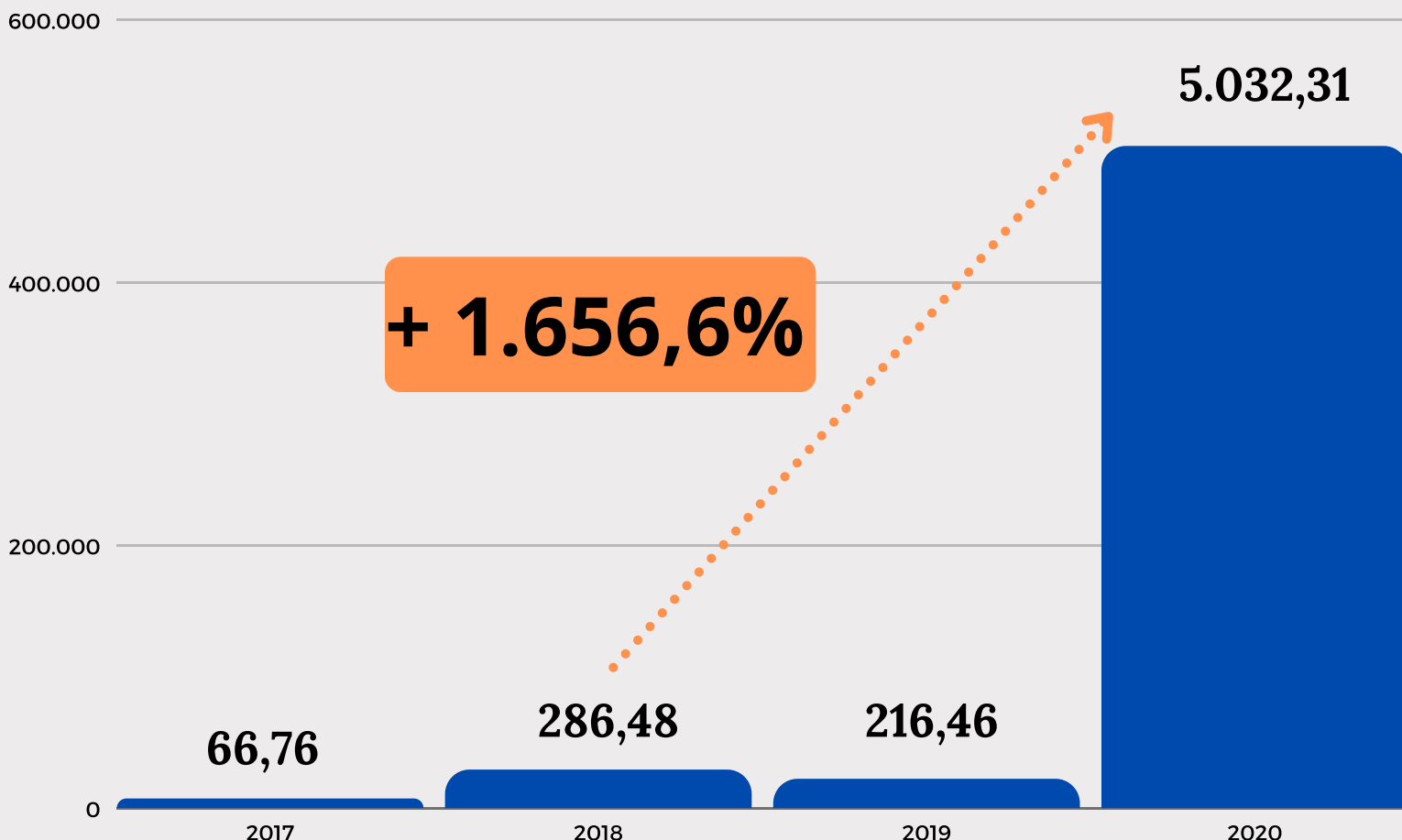
Em 2020, o Fungetur registrou **crescimento da ordem de 1.016%** em relação ao total contratado em 2018 e de 533% em relação aos valores contratados em 2019. Somando-se os valores contratados desde 2018 até o momento, chega-se a um total de **R\$ 978,9 milhões**.

Até o momento, apenas neste ano de 2021, já foram realizadas 76 novas contratações pelos agentes financeiros, que perfazem R\$ 23,6 milhões.

Em relação aos valores de 2018 e 2019 divulgados nos últimos relatórios, consta diferença a menor devido a atualização de informadas prestadas anteriormente pelos agentes financeiros bem como o cancelamento de contratos de anos anteriores. As operações que sofreram essas alterações foram devidamente identificadas no documento Dados de Operações Contratadas, na seção Transparência da página [www.gov.br/fungetur](http://www.gov.br/fungetur).

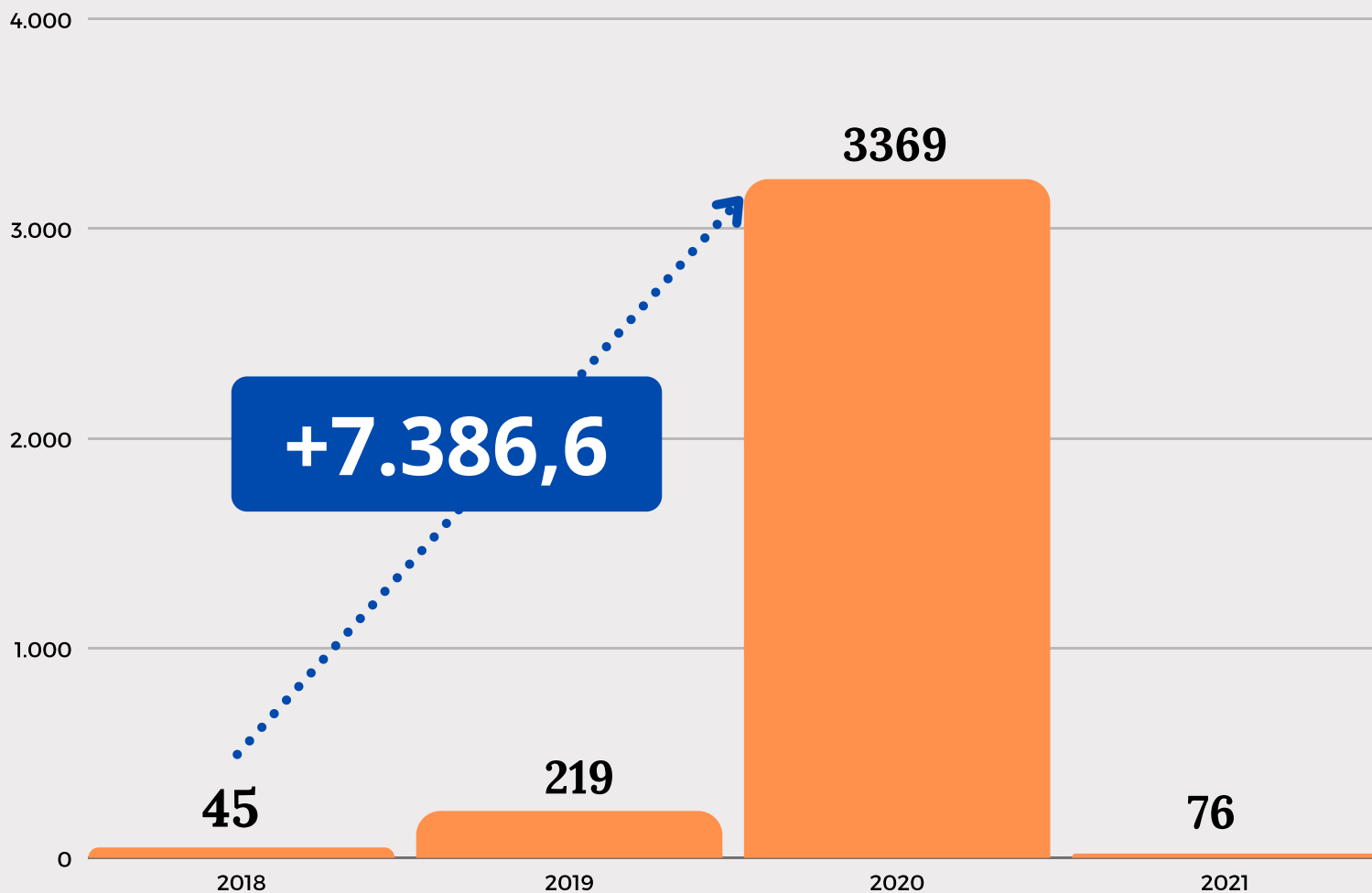
## Valores empenhados por ano - 2018 a 2021 (Brasil)

Valores em R\$ milhões



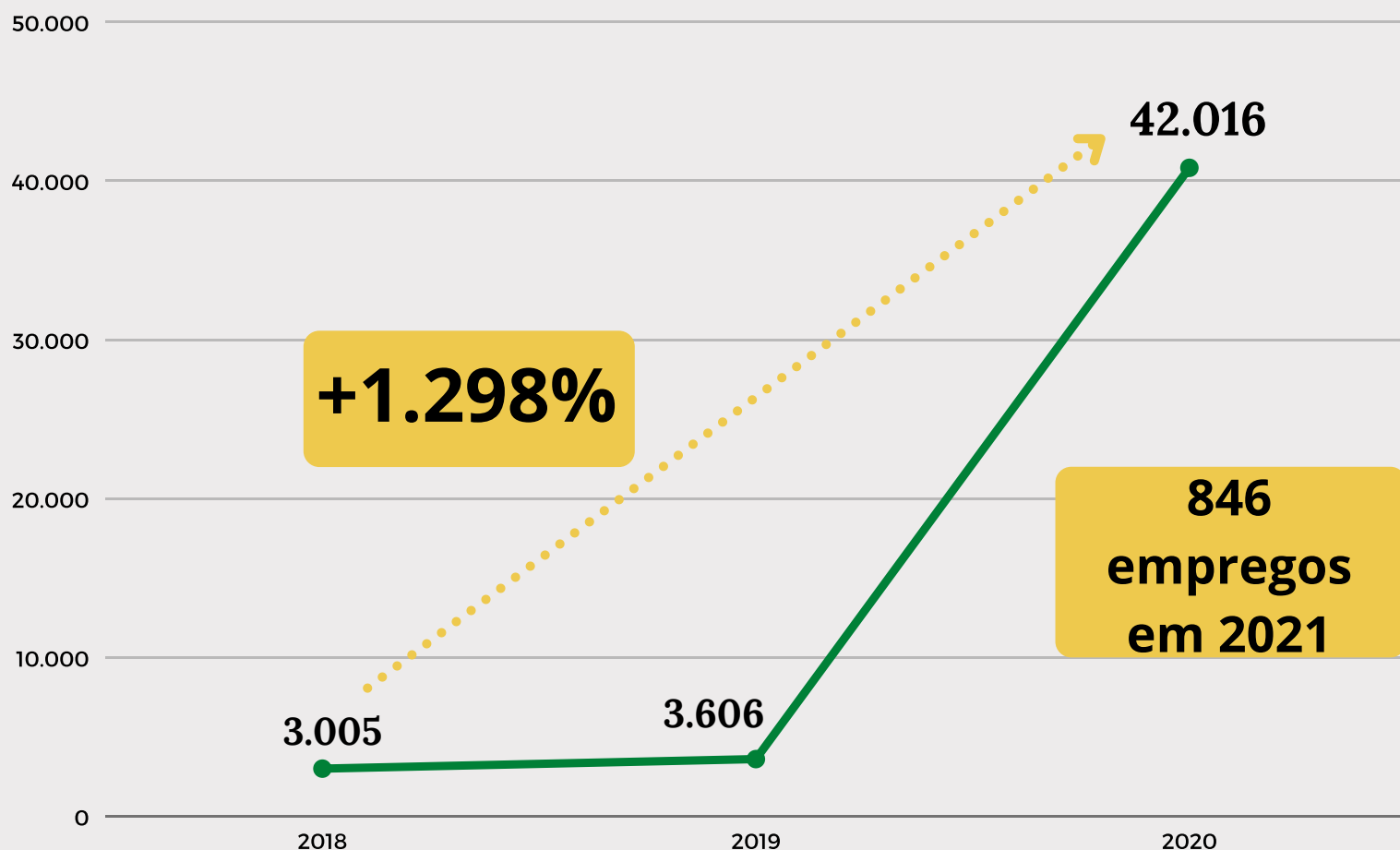
Com a pandemia causada pelo novo coronavírus, foram destinados R\$ 5 bilhões em crédito extraordinário ao Fungetur no último ano. Os recursos foram empenhados em sua integralidade e representam um **crescimento de 1.656,6%** em relação ao total empenhado em 2018, por exemplo.

## Número de operações contratadas - 2018 a 2021 (Brasil)



Desde 2018, foram contratadas 3.709 operações com recursos do Fungetur. Desse total, **90,83% foram em 2020**. As 3.369 contratações de 2020 representam um **aumento de 7.386,6% em relação a 2018 e de 1.438,35% em relação a 2019**. A partir de dezembro último, os agentes financeiros começaram a informar os primeiros contratos com data de início em 2021, perfazendo um total de 76 novas contratações apenas nesses primeiros dois meses do ano de 2021.

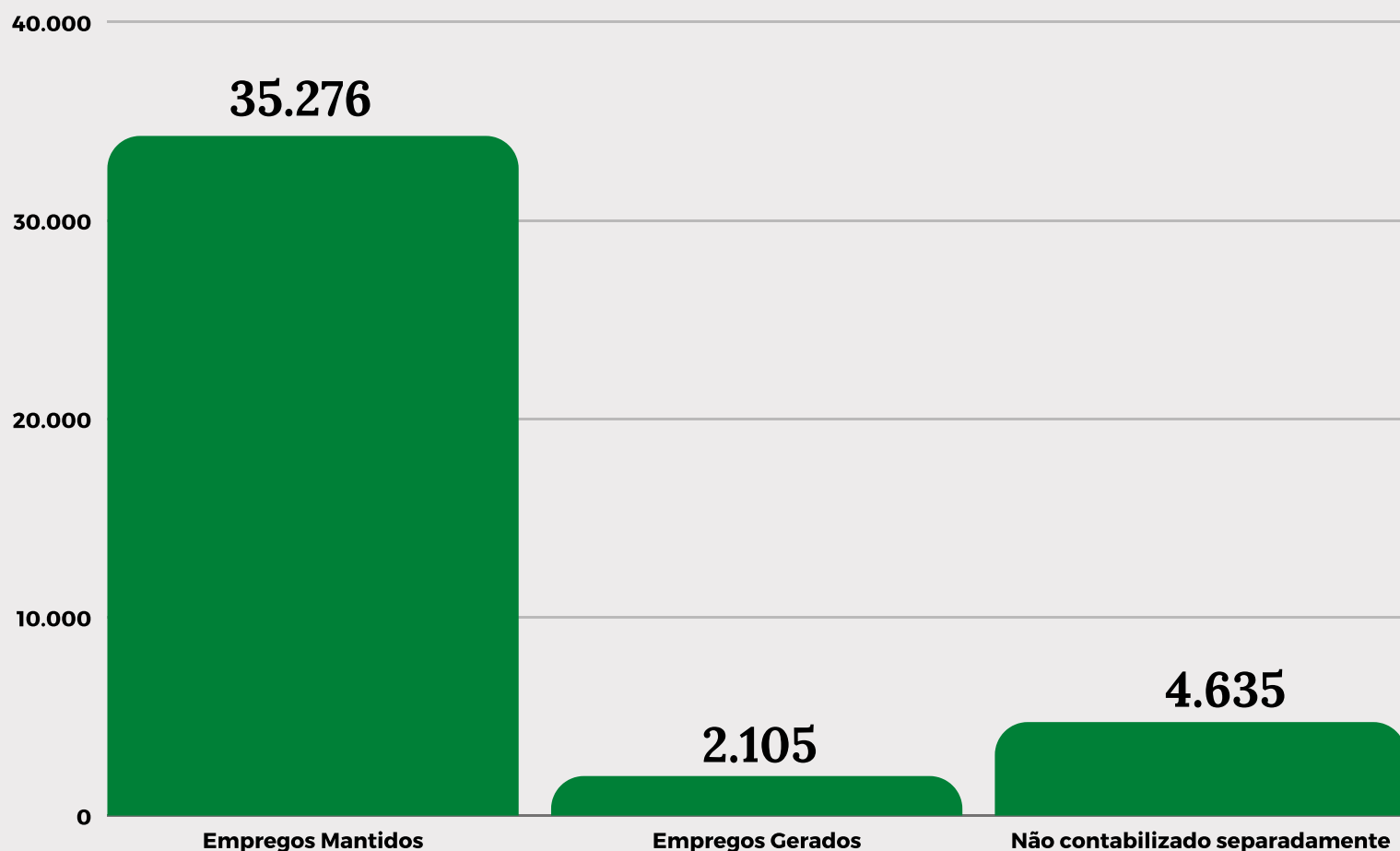
## Empregos diretos mantidos ou gerados 2018 a 2021 (Brasil)



Em relação aos empregos diretos gerados ou mantidos, o Fungetur contribuiu diretamente, ao longo de 2020, para que **42.016 trabalhadores mantivessem ou ocupassem postos em um ano de pandemia**. Esse valor representa um recorde histórico em relação aos dados registrados em anos anteriores, que giraram em torno de mais de 3 mil postos de trabalho diretos mantidos ou gerados.

**Ao todo, foram computados até o presente momento, 49.792 empregos diretos gerados e mantidos, onde 36.916 foram mantidos e 2.273 foram gerados. Outros 10.603 não puderam ser contabilizados separadamente**, uma vez que estes dados passaram a ser solicitados aos agentes financeiros a partir do segundo semestre de 2020 e começaram a ser encaminhados separadamente a partir do período compreendido entre os meses de junho e agosto, a depender de cada instituição.

## Empregos diretos mantidos ou gerados em 2020 (Brasil)



Os dados separados de empregos gerados e mantidos passaram a ser solicitados aos agentes financeiros a partir do segundo semestre de 2020. Os dados começaram a ser encaminhados separadamente a partir do período compreendido entre os meses de junho e agosto, a depender de cada instituição. No último ano, dos **42.016 empregos diretos mantidos ou gerados pelo acesso ao crédito do Fungetur um total de 35.276 empregos foram mantidos. Outros 2.105 foram diretamente gerados.** Além disso, houve a manutenção ou geração de **mais 4.635 empregos** anteriormente ao início do cômputo separado dos dados.

## Quadro resumo: recursos do Fungetur contratados entre 2018 e 2021, por finalidade (Brasil)

Finalidade	2018 (em R\$)	2019 (em R\$)	2020 (em R\$)	2021 (em R\$)
<b>Bem</b>	13.606.272,88	39.866.708,16	56.610.557,05	200.000,00
<b>Bem/Capital de Giro</b>	0,00	0,00	807.905,26	0,00
<b>Bem/Obra</b>	18.979.177,99	2.069.605,92	25.460.211,71	0,00
<b>Capital de Giro</b>	0,00	4.640.818,00	653.751.874,77	21.767.371,74
<b>Obra</b>	36.101.406,21	74.253.033,43	29.163.833,19	1.700.000,00
<b>Total</b>	<b>68.686.857,08</b>	<b>120.830.165,51</b>	<b>765.794.381,98</b>	<b>23.667.371,74</b>

## Quadro resumo: recursos do Fungetur contratados entre 2018 e 2021, por porte de empresa (Brasil)

Porte de Empresa	2018 (em R\$)	2019 (em R\$)	2020 (em R\$)	2021 (em R\$)
<b>MEI</b>	0,00	0,00	733.781,31	168.104,48
<b>Microempresa</b>	14.027.915,52	4.193.467,80	63.244.088,95	1.589.528,01
<b>Pequena Empresa</b>	10.148.460,93	54.277.458,19	477.728.042,97	18.844.739,25
<b>Média Empresa</b>	44.510.480,63	57.889.583,61	173.033.468,75	3.065.000,00
<b>Grande Empresa</b>	0,00	4.469.655,91	51.055.000,00	0,00
<b>Total</b>	<b>68.686.857,08</b>	<b>120.830.165,51</b>	<b>765.794.381,98</b>	<b>23.667.371,74</b>



## Recursos do Fungetur empenhados e liberados entre 2017 e 2020, por instituição credenciada (Brasil)

AGENTE FINANCEIRO	VALOR TOTAL EMPENHADO	VALOR TOTAL LIBERADO PELO MTUR (R\$)	RESTOS A PAGAR DE 2018 E 2019	RESTOS A PAGAR 2020	TOTAL EMPENHADO MAS NÃO LIBERADO
BANDES	R\$ 42.343.824,71	R\$ 32.343.824,71	R\$ -	R\$ 10.000.000,00	R\$ 10.000.000,00
BADESUL	R\$ 328.019.677,83	R\$ 228.019.677,83	R\$ -	R\$ 100.000.000,00	R\$ 100.000.000,00
BANESE	R\$ 36.919.160,40	R\$ 28.304.689,64	R\$ -	R\$ 8.614.470,76	R\$ 8.614.470,76
BDMG	R\$ 494.204.344,43	R\$ 344.204.344,43	R\$ -	R\$ 150.000.000,00	R\$ 150.000.000,00
BRDE	R\$ 646.030.608,79	R\$ 546.030.608,79	R\$ -	R\$ 100.000.000,00	R\$ 100.000.000,00
DESENVOLVE MT	R\$ 37.739.804,18	R\$ 28.930.849,87		R\$ 8.808.954,31	R\$ 8.808.954,31
DESENVOLVE SP	R\$ 478.608.180,13	R\$ 478.608.180,13			R\$ -
CAIXA	R\$ 1.215.675.838,26	R\$ 1.215.675.838,26	R\$ -		R\$ -
FOMENTO TOCANTINS	R\$ 19.938.473,72	R\$ 10.633.852,66		R\$ 9.304.621,07	R\$ 9.304.621,06
AGN - RN	R\$ 12.932.235,79	R\$ 6.466.117,90	R\$ 6.466.117,89		R\$ 6.466.117,89
AGERIO	R\$ 80.822.537,90	R\$ 52.822.537,90		R\$ 28.000.000,00	R\$ 28.000.000,00
FOMENTO PARANÁ	R\$ 44.071.496,68	R\$ 44.071.496,68	R\$ -		R\$ -
PIAUI FOMENTO	R\$ 25.178.210,00	R\$ 20.178.210,00	R\$ -	R\$ 5.000.000,00	R\$ 5.000.000,00
FOMENTO GO	R\$ 84.247.942,11	R\$ 54.247.942,11	R\$ -	R\$ 30.000.000,00	R\$ 30.000.000,00
DESENBHIA	R\$ 32.004.985,20	R\$ 8.534.662,72	R\$ 8.534.662,72	R\$ 14.935.659,76	R\$ 23.470.322,48
DESENVOLVE ALAGOAS	R\$ 20.082.122,68	R\$ 20.082.122,68	R\$ -		R\$ -
BADESC	R\$ 138.325.538,84	R\$ 88.325.538,84		R\$ 50.000.000,00	R\$ 50.000.000,00
AFAP	R\$ 3.346.500,00	R\$ 3.346.500,00			R\$ -
BRB	R\$ 521.197.500,00	R\$ 521.197.500,00	R\$ -		R\$ -
Bancoob	R\$ 602.324.100,00			R\$ 602.324.100,00	R\$ 602.324.100,00
Banco do Nordeste	R\$ 500.000.000,00			R\$ 500.000.000,00	R\$ 500.000.000,00
AGE	R\$ 10.000.000,00			R\$ 10.000.000,00	R\$ 10.000.000,00
CRESOL	R\$ 50.000.000,00	R\$ 25.000.000,00		R\$ 25.000.000,00	R\$ 25.000.000,00
BASA	R\$ 128.009.608,11			R\$ 128.009.608,11	R\$ 128.009.608,11
BANPARÁ	R\$ 50.000.000,00			R\$ 50.000.000,00	R\$ 50.000.000,00
<b>Total Geral</b>	<b>R\$ 5.602.022.689,76</b>	<b>R\$ 3.757.024.495,15</b>	<b>R\$ 32.886.032,07</b>	<b>R\$ 1.829.997.414,01</b>	<b>R\$ 1.844.998.194,61</b>

## Recursos do Fungetur empenhados entre 2017 e 2020, por instituição credenciada e ano (Brasil)

Instituição	2017	2018	2019	2020
Desenvolve MT	R\$ 5.127.895,56	R\$ 15.000.000,00	R\$ -	R\$ 17.611.908,62
Desenvolve SP	R\$ 8.562.582,11	R\$ 60.028.447,29	R\$ -	R\$ 410.017.150,73
Badesul	R\$ 6.057.699,76	R\$ 46.465.622,55	R\$ 15.753.839,20	R\$ 259.742.516,32
BDMG	R\$ 9.812.482,83	R\$ 68.775.119,20	R\$ 24.988.048,33	R\$ 390.628.694,07
Bandes	R\$ 4.802.718,14	R\$ 3.113.988,37	R\$ 4.000.000,00	R\$ 30.427.118,20
Banese	R\$ 4.762.070,96	R\$ 3.087.633,53	R\$ 11.840.514,39	R\$ 17.228.941,52
BRDE	R\$ 11.961.702,38	R\$ 90.012.960,05	R\$ 29.241.662,26	R\$ 514.814.284,10
Caixa	R\$ 15.675.838,26	R\$ -	R\$ -	R\$ 1.200.000.000,00
Piauí Fomento	R\$ -	R\$ -	R\$ 9.178.210,00	R\$ 16.000.000,00
Fomento TO	R\$ -	R\$ -	R\$ 10.633.852,65	R\$ 9.304.621,07
Fomento RN	R\$ -	R\$ -	R\$ 12.932.235,79	R\$ -
Agerio	R\$ -	R\$ -	R\$ 13.238.686,88	R\$ 67.583.851,02
Fomento PR	R\$ -	R\$ -	R\$ 23.504.798,23	R\$ 20.566.698,45
Goiás Fomento	R\$ -	R\$ -	R\$ 12.932.235,79	R\$ 71.315.706,32
Desenbahia	R\$ -	R\$ -	R\$ 17.069.325,44	R\$ 14.935.659,76
Desenvolve AL	R\$ -	R\$ -	R\$ 10.710.465,43	R\$ 9.371.657,25
AFAP	R\$ -	R\$ -	R\$ 20.440.287,38	R\$ 3.346.500,00
Badesc	R\$ -	R\$ -	R\$ -	R\$ 117.885.251,46
BRB	R\$ -	R\$ -	R\$ -	R\$ 521.197.500,00
Bancoob	R\$ -	R\$ -	R\$ -	R\$ 602.324.100,00
AGE	R\$ -	R\$ -	R\$ -	R\$ 10.000.000,00
CRESOL	R\$ -	R\$ -	R\$ -	R\$ 50.000.000,00
BASA	R\$ -	R\$ -	R\$ -	R\$ 128.009.608,11
BANPARÁ	R\$ -	R\$ -	R\$ -	R\$ 50.000.000,00
Banco do Nordeste	R\$ -	R\$ -	R\$ -	R\$ 500.000.000,00
<b>Total</b>	<b>R\$ 66.762.990,00</b>	<b>R\$ 286.483.770,99</b>	<b>R\$ 216.464.161,77</b>	<b>R\$ 5.032.311.767,00</b>

## Recursos do Fungetur contratados entre 2018 e 2021, por instituição credenciada e ano (Brasil)

Instituição	2018	2019	2020	2021	Total (2018-2021)	% destinado a MEI e/ou empresas de micro, pequeno ou médio porte
Desenvolve MT	R\$ 2.293.751,85	R\$ 3.013.117,29	R\$ 5.732.430,82	R\$ 769.950,00	R\$ 11.809.249,96	100%
Desenvolve SP	R\$ 6.377.694,89	R\$ 7.450.018,24	R\$ 328.157.165,61	R\$ 12.067.418,84	R\$ 354.052.297,58	100%
Badesul	R\$ 12.825.200,00	R\$ 20.753.116,00	R\$ 76.839.805,00	R\$ -	R\$ 110.418.121,00	100%
BDMG	R\$ 7.726.366,35	R\$ 28.373.879,00	R\$ 76.011.430,00	R\$ -	R\$ 112.111.675,35	100%
Bandes	R\$ 3.078.996,99	R\$ 1.680.726,56	R\$ 10.310.986,23	R\$ 800.000,00	R\$ 15.870.709,78	100%
Banese	R\$ 1.632.784,51	R\$ 4.870.835,91	R\$ 5.440.000,00	R\$ 40.000,00	R\$ 11.983.620,42	20%
BRDE	R\$ 34.752.062,49	R\$ 53.956.472,51	R\$ 176.832.876,75	R\$ 1.500.000,00	R\$ 267.041.411,75	79%
Caixa	R\$ -	R\$ 732.000,00	R\$ -	R\$ -	R\$ 732.000,00	100%
Piauí Fomento	R\$ -	R\$ -	R\$ 11.630.640,98	R\$ 477.769,82	R\$ 12.108.410,80	100%
Fomento TO	R\$ -	R\$ -	R\$ 2.592.182,64	R\$ 158.031,25	R\$ 2.750.213,89	100%
Fomento RN	R\$ -	R\$ -	R\$ 1.156.760,62	R\$ -	R\$ 1.156.760,62	100%
AgeRio	R\$ -	R\$ -	R\$ 23.560.900,00	R\$ -	R\$ 23.560.900,00	100%
Fomento PR	R\$ -	R\$ -	R\$ 17.180.387,03	R\$ 2.387.500,00	R\$ 19.567.887,03	100%
Goiás Fomento	R\$ -	R\$ -	R\$ 9.838.444,57	R\$ 180.307,00	R\$ 10.018.751,57	100%
Desenbahia	R\$ -	R\$ -	R\$ 2.800.000,00	R\$ -	R\$ 2.800.000,00	100%
Desenvolve AL	R\$ -	R\$ -	R\$ 395.300,00	R\$ 65.000,00	R\$ 460.300,00	100%
AFAP	R\$ -	R\$ -	R\$ -	R\$ -	R\$ -	
Badesc	R\$ -	R\$ -	R\$ 17.315.071,73	R\$ 5.221.394,83	R\$ 22.536.466,56	100%
BRB	R\$ -	R\$ -	R\$ -	R\$ -	R\$ -	
Bancoob	R\$ -	R\$ -	R\$ -	R\$ -	R\$ -	
AGE	R\$ -	R\$ -	R\$ -	R\$ -	R\$ -	
CRESOL	R\$ -	R\$ -	R\$ -	R\$ -	R\$ -	
BASA	R\$ -	R\$ -	R\$ -	R\$ -	R\$ -	
BANPARÁ	R\$ -	R\$ -	R\$ -	R\$ -	R\$ -	
Banco do Nordeste	R\$ -	R\$ -	R\$ -	R\$ -	R\$ -	
<b>Total</b>	<b>R\$ 68.686.857,08</b>	<b>R\$ 120.830.165,51</b>	<b>R\$ 765.794.381,98</b>	<b>R\$ 23.667.371,74</b>	<b>R\$ 978.978.776,31</b>	



[fungetur@turismo.gov.br](mailto:fungetur@turismo.gov.br)

COORDENAÇÃO-GERAL DE APOIO AO  
CRÉDITO

[www.gov.br/fungetur](http://www.gov.br/fungetur)